

**PENGARUH PROFITABILITAS, STRUKTUR AKTIVA, DAN
PERTUMBUHAN PENJUALAN TERHADAP HARGA SAHAM DENGAN
STRUKTUR MODAL SEBAGAI VARIBEL INTERVENING PADA
PERUSAHAAN MANUFAKTUR SEKTOR INDUSTRI DASAR DAN
KIMIA YANG TERDAFTAR DI BURSA EFEK INDONESIA (BEI)
TAHUN 2015-2021**

**Diajukan guna memenuhi salah satu syarat akademik untuk memperoleh
gelar sarjana pada Program Studi Manajemen Fakultas Ekonomi**

SKRIPSI



Di susun Oleh :

Wiji Astuti

2018008323

**PROGRAM STUDI MANAJEMEN
FAKULTAS EKONOMI
UNIVERSITAS SARJANAWIYATA TAMANSISWA
YOGYAKARTA
2022**

HALAMAN JUDUL

**PENGARUH PROFITABILITAS, STRUKTUR AKTIVA, DAN
PERTUMBUHAN PENJUALAN TERHADAP HARGA SAHAM DENGAN
STRUKTUR MODAL SEBAGAI VARIBEL INTERVENING PADA
PERUSAHAAN MANUFAKTUR SEKTOR INDUSTRI DASAR DAN
KIMIA YANG TERDAFTAR DI BURSA EFEK INDONESIA (BEI)
TAHUN 2015-2021**

Diajukan guna memenuhi salah satu syarat akademik untuk memperoleh gelar
sarjana pada Program Studi Manajemen Fakultas Ekonomi

SKRIPSI

Di susun Oleh:

Wiji Astuti

2018008323

**PROGRAM STUDI MANAJEMEN
FAKULTAS EKONOMI
UNIVERSITAS SARJANAWIYATA TAMANSISWA
YOGYAKARTA
2022**

HALAMAN PERSETUJUAN SKRIPSI

**PENGARUH PROFITABILITAS, STRUKTUR AKTIVA, DAN
PERTUMBUHAN PENJUALAN TERHADAP HARGA SAHAM DENGAN
STRUKTUR MODAL SEBAGAI VARIBEL INTERVENING PADA
PERUSAHAAN MANUFAKTUR SEKTOR INDUSTRI DASAR DAN
KIMIA YANG TERDAFTAR DI BURSA EFEK INDONESIA (BEI)
TAHUN 2015-2021**

Disampaikan dan Disusun oleh:


Nama: Wiji Astuti


NIM: 2018008323

Yogyakarta, 8 Juni 2022

Pembimbing 1

Pembimbing 2


Risal Rinofah, SE., M.Sc.
NIY. 8212327


Pristin Prima Sari, SE., MM
NIY. 9217466

HALAMAN PENGESAHAN SKRIPSI

**PENGARUH PROFITABILITAS, STRUKTUR AKTIVA, DAN
PERTUMBUHAN PENJUALAN TERHADAP HARGA SAHAM DENGAN
STRUKTUR MODAL SEBAGAI VARIBEL INTERVENING PADA
PERUSAHAAN MANUFAKTUR SEKTOR INDUSTRI DASAR DAN
KIMIA YANG TERDAFTAR DI BURSA EFEK INDONESIA (BEI)
TAHUN 2015-2021**

Disampaikan dan Disusun oleh:

Nama: Wiji Astuti

NIM: 2018008323

Yogyakarta, 17 Juni 2022

Ketua Penguji



Ratih Kusumawardhani, SE., M.Sc.
NIY. 9217464

Penguji 1



Risal Rinofah, SE., M.Sc.
NIY. 8212327



Penguji 2



Pristin Prima Sari, SE., MM
NIY. 9217466

Mengetahui

Dekan Fakultas Ekonomi

Dr. Suyanto, M.Si
NIY. 7608265

HALAMAN PERNYATAAN KEASLIAN KARYA ILMIAH

Saya yang bertandatangan dibawah ini:

Nama : Wiji Astuti
NIM : 2018008323
Judul Skripsi : PENGARUH PROFITABILITAS, STRUKTUR AKTIVA,
DAN PERTUMBUHAN PENJUALAN TERHADAP
HARGA SAHAM DENGAN STRUKTUR MODAL
SEBAGAI VARIBEL INTERVENING PADA
PERUSAHAAN MANUFAKTUR SEKTOR INDUSTRI
DASAR DAN KIMIA YANG TERDAFTAR DI BURSA
EFEK INDONESIA (BEI) TAHUN 2015-2021

Dengan ini menyatakan bahwa karya ilmiah skripsi saya ini adalah asli dan belum pernah diajukan untuk mendapatkan gelar akademik sarjana baik di Universitas Sarjanawiyata Tamansiswa Yogyakarta atau Perguruan Tinggi lain.

Skripsi ini adalah murni gagasan, rumusan, dan penelitian saya sendiri tanpa bantuan dari pihak lain kecuali arahan Dosen Pembimbing. Dalam skripsi ini tidak terdapat karya atau pendapat yang telah ditulis atau dipublikasikan orang lain, kecuali secara tertulis dengan jelas dicantumkan sebagai acuan dalam naskah dengan disebutkan nama dan dicantumkan dalam daftar pustaka.

Pernyataan ini saya buat dengan sesungguhnya dan apabila di kemudian hari terdapat penyimpangan dan ketidakbenaran dalam pernyataan ini, maka saya bersedia menerima sanksi akademik sesuai dengan aturan yang berlaku.

Yogyakarta, 8 Juni 2022

Yang membuat pernyataan,



Wiji Astuti
2018008323

MOTTO

“So Remember me, I will remember you. And be grateful to Me and do not deny
Me”

(Q.S Al-Baqoroh: 152)

“After a cloudy day, there’s a bright day waiting for you”

(Kim Jungwoo NCT)

“I feel like the possibility of all of these possibilities being possible is just another
possibility that can possibly happen”

(Mark Lee NCT)

“A star will shine no matter where it goes”

(Kim Doyoung NCT)

“Be you, be unique, be crazy, you’re beautiful”

(Ten Lee NCT)

“You’re the most important person in your life, So be yourself, be beautiful”

(NCT)

HALAMAN PERSEMBAHAN

Dengan mengucapkan syukur kehadirat Allah SWT yang telah melimpahkan segala rahmat-Nya, sehingga penulis dapat menyelesaikan tugas akhir dengan baik.

Pada lembar persembahan ini, saya persembahkan istimewa kepada:

1. Kedua orang tua saya tercinta Papa Surajiyanto dan Mama Mukiyem yang selalu mendoakan saya dan memberikan dukungan serta semangat agar saya diberi kemudahan dan kelancaran dalam menyelesaikan penulisan ini.
2. Adik-adik saya tercinta Tasya Ayu Septia dan Rafan Bisma Bramasta (bebe), dan keluarga besar saya, yang tiada henti dalam memotivasi dan mendoakan saya, serta membangkitkan semangat dan kasih sayangnya dalam penulisan ini.
3. Dosen pembimbing yang selalu sabar membimbing dan memberikan arahan, sehingga saya dapat menyelesaikan skripsi saya dengan baik.
4. Sahabat saya, Tirsa Marisa, Anggelia Yolanda, Maimanah, Artika Dwi Puspitas Sari, Syahla Dwi Lukitasari, dan Fia Suwiningtyas yang selalu menemani dan memberikan semangat.
5. Semua teman-teman kelas Manajemen A8 angkatan 2018 yang telah memberikan kenangan yang begitu indah selama perkuliahan.
6. Dan, kepada Almamater UST tercinta yang telah menaungi dalam menuntut ilmu.

INTISARI

Penelitian ini bertujuan untuk mengetahui pengaruh profitabilitas, struktur aktiva, dan pertumbuhan penjualan terhadap harga saham dengan struktur modal sebagai variabel intervening pada perusahaan manufaktur sektor industri dasar dan kimia yang terdaftar di bursa efek indonesia pada tahun 2015-2021. Populasi di dalam penelitian ini sebanyak 85 perusahaan manufaktur sektor industri dasar dan kimia yang terdaftar di Bursa Efek Indonesia (BEI). Metode pengambilan sampel yang digunakan adalah metode purposive sampling, sehingga diperoleh 58 perusahaan sampel dengan 7 tahun pengamatan sehingga total sampel berjumlah 406 data selama 7 tahun. Data penelitian diperoleh dari perusahaan sampel yang diunduh dari website Bursa Efek Indonesia. Metode analisis data yang digunakan dalam penelitian ini adalah analisis deskriptif, uji asumsi klasik, uji regresi linear berganda, uji hipotesis, uji koefisien determinan, dan uji path analysis (analisis jalur). Berdasarkan hasil pengolahan data melalui Software IBM SPSS Statistic yang telah dianalisis, di dapatkan hasil dari penelitian ini yaitu profitabilitas berpengaruh terhadap harga saham. Struktur aktiva tidak berpengaruh terhadap harga saham. Pertumbuhan penjualan tidak berpengaruh terhadap harga saham. Dan hasil olah data yang peroleh dari path analysis (analisis jalur), diperoleh kesimpulan bahwa struktur modal tidak berpengaruh terhadap profitabilitas, struktur aktiva, dan pertumbuhan penjualan melalui terhadap harga saham.

Kata kunci : profitabilitas, struktur aktiva, pertumbuhan penjualan, struktur modal, harga saham

ABSTRACT

This study aims to determine the effect of profitability, asset structure, and sales growth on stock prices with capital structure as an intervening variable in manufacturing companies in the basic and chemical industrial sectors listed on the Indonesian stock exchange in 2015-2021. The population in this study were 85 manufacturing companies in the basic and chemical industry sectors listed on the Indonesia Stock Exchange (IDX). The sampling method used is purposive sampling method, in order to obtain 58 sample companies with 7 years of observation so that the total sample is 406 data for 7 years. The research data were obtained from sample companies which were downloaded from the Indonesia Stock Exchange website. The data analysis method used in this research is descriptive analysis, classical assumption test, multiple linear regression test, hypothesis testing, determinant coefficient test, and path analysis test (path analysis). Based on the results of data processing through the IBM SPSS Statistic Software that has been analyzed, the results of this study are that profitability has an effect on stock prices. Asset structure has no effect on stock prices. Sales growth has no effect on stock prices. And the results of data processing obtained from path analysis (path analysis), concluded that the capital structure has no effect on profitability, asset structure, and sales growth through the stock price.

Keywords: *profitability, asset structure, sales growth, capital structure, stock price*

KATA PENGANTAR

Puji dan syukur kehadiran Allah SWT atas segala rahmat dan karunia-Nya yang memberikan kesehatan, perlindungan dan kemudahan kepada penulis, sehingga dapat menyelesaikan skripsi yang berjudul “Pengaruh Profitabilitas, Struktur Aktiva, Dan Pertumbuhan Penjualan Terhadap Harga Saham Dengan Struktur Modal Sebagai Varibel Intervening Pada Perusahaan Manufaktur Sektor Industri Dasar Dan Kimia Yang Terdaftar Di Bursa Efek Indonesia (Bei) Tahun 2015-2021”

1. Bapak Dr. Suyanto, S.E., M.Si. selaku Dekan Fakultas Ekonomi Universitas Sarjanawiyata Tamansiswa Yogyakarta yang telah memberikan izin pada penelitian ini.
2. Ibu Nonik Kusuma Ningrum, S.E., M.Sc. selaku Kepala Program Studi Manajemen yang telah memberikan izin dalam penulisan peneltian ini.
3. Bapak Risal Rinofah, S.E., M.Sc. selaku Dosen Pembimbing I yang telah bersedia untuk meluangkan waktu serta memberikan pengarahan dan saran yang bermanfaat sehingga skripsi ini dapat diselesaikan.
4. Ibu Pristin Prima Sari, S.E., M.M. selaku Dosen Pembimbing II yang telah memberikan pengarahan, saran dan motivasi sehingga skripsi ini dapat diselesaikan.
5. Seluruh Dosen dan Staf Fakultas Ekonomi Universitas Sarjanawiyata Tamansiswa yang telah memberikan bekal ilmu pengetahuan sehingga skripsi ini dapat diselesaikan.
6. Kedua orang tua dan adik-adik saya, yang telah memberikan motivasi untuk selalu semangat belajar.

7. Semua pihak yang tidak dapat penulis sebutkan satu persatu yang telah membantu penulis dalam menyelesaikan skripsi ini.

Penulis menyadari atas segala keterbatasan dan kekurangan, untuk itu saran dan kritik yang membangun sangat penulis harapkan demi kesempurnaan skripsi ini, dengan penuh harapan bahwa skripsi ini bermanfaat bagi semua orang.

Yogyakarta, 17 Juni 2022



Wiji Astuti

DAFTAR ISI

HALAMAN JUDUL.....	i
HALAMAN PERSETUJUAN SKRIPSI.....	ii
HALAMAN PENGESAHAN SKRIPSI.....	iii
HALAMAN PERNYATAAN KEASLIAN KARYA ILMIAH	iv
MOTTO	v
HALAMAN PERSEMBAHAN	vi
INTISARI.....	vii
<i>ABSTRACT</i>	viii
KATA PENGANTAR	ix
DAFTAR ISI.....	xi
DAFTAR TABEL.....	xiv
DAFTAR GAMBAR	xv
DAFTAR LAMPIRAN	xvi
BAB I PENDAHULUAN.....	1
1.1 Latar Belakang Masalah	1
1.2 Perumusan Masalah	9
1.3 Batasan Masalah	9
1.4 Tujuan Penelitian	10
1.5 Manfaat Penelitian	10
1.6 Sistematika Penulisan	12
BAB II TINJAUAN PUSTAKA.....	14
2.1 Kajian Teori	14
2.1.1 Profitabilitas	14
2.1.2 Struktur Aktiva.....	19
2.1.3 Pertumbuhan Penjualan.....	20
2.1.4 Harga Saham	21
2.1.5 Struktur Modal	25
2.2 Penelitian Terdahulu	30

2.3	Pengembangan Hipotesis	52
2.3.1	Pengaruh Profitabilitas Terhadap Harga Saham	52
2.3.2	Pengaruh Struktur Aktiva Terhadap Harga Saham	53
2.3.3	Pengaruh Pertumbuhan Penjualan Terhadap Harga Saham	54
2.3.4	Pengaruh Profitabilitas Terhadap Harga Saham Dengan Struktur Modal Sebagai Variabel Intervening	55
2.3.5	Pengaruh Struktur Aktiva Terhadap Harga Saham Dengan Struktur Modal Sebagai Variabel Intervening	55
2.3.6	Pengaruh Pertumbuhan Penjualan Terhadap Harga Saham Dengan Struktur Modal Sebagai Variabel Intervening	56
2.4	Kerangka Pikir	57
BAB III METODE PENELITIAN		58
3.1	Sifat Penelitian	58
3.2	Definisi Operasional	58
3.2.1	Variabel Terikat (Devedent Variable)	58
3.2.2	Variabel Bebas (Indevendent Variable)	59
3.2.3	Variabel Intervening (Intervening Variable)	62
3.3	Populasi	63
3.4	Sampel dan Teknik Pengambilan Sampel	63
3.5	Sumber dan Metode Pengumpulan data	68
3.6	Teknik Analisis Data	68
3.6.1	Analisis statistik Deskriptif	68
3.6.2	Uji Asumsi Klasik	69
3.6.3	Analisis Regresi Linier Berganda	72
3.6.4	Uji Hipotesis	73
3.6.5	Uji Koefisien Determinasi (R ²)	74
3.6.6	Path Analysis (Analisis Jalur)	75
BAB IV HASIL DAN PEMBAHASAN		77
4.1	Data Penelitian	77
4.2	Analisis Data	78
4.2.1	Analisis Deskripif	78

4.2.2	Uji Asumsi Klasik	81
4.2.3	Uji Analisi Regresi Linear Berganda	85
4.2.4	Uji Hipotesis	86
4.2.5	Uji Koefisien Determinasi (R square).....	88
4.2.6	Uji Path Analysis (Analisis Jalur)	89
4.3	Pembahasan.....	96
4.3.1	Pengaruh Profitabilitas Terhadap Harga Saham	96
4.3.2	Pengaruh Struktur Aktiva Terhadap Harga Saham	96
4.3.3	Pengaruh Pertumbuhan Penjualan Terhadap Harga Saham.....	97
4.3.4	Pengaruh Profitabilitas Terhadap Harga Saham dengan Struktur Modal sebagai Variabel Intervening	98
4.3.5	Pengaruh Struktur Aktiva Terhadap Harga Saham dengan Struktur Modal sebagai Variabel Intervening	99
4.3.6	Pengaruh Pertumbuhan Penjualan Terhadap Harga Saham dengan Struktur Modal sebagai Variabel Intervening	101
BAB V	PENUTUP	103
5.1	Kesimpulan	103
5.2	Keterbatasan Penelitian.....	104
5.3	Saran	105
DAFTAR PUSTAKA	106
LAMPIRAN	114

DAFTAR TABEL

Tabel 2. 1. Penelitian Terdahulu	31
Tabel 3. 1. Penentuan Sampel	64
Tabel 3. 2. Daftar Sampel Penelitian	64
Tabel 4. 1. Hasil Uji Statistik Deskriptif.....	78
Tabel 4. 2. Hasil Uji Normalitas	81
Tabel 4. 3. Hasil Uji Multikolonieritas	82
Tabel 4. 4. Hasil Uji Heterokedastisitas	83
Tabel 4. 5. Hasil Uji Autokorelasi	85
Tabel 4. 6. Hasil Uji Regresi Linear Berganda	85
Tabel 4. 7. Hasil Uji Parsial (Uji T)	86
Tabel 4. 8. Hasil Uji Simultan (Uji F).....	88
Tabel 4. 9. hasil uji koefisien determinasi (R square).....	89
Tabel 4. 10. Uji Path Analysis	90
Tabel 4. 11. Uji Path Analysis	90
Tabel 4. 12. Uji Path Analysis	91
Tabel 4. 13. Uji Path Analysis	91

DAFTAR GAMBAR

Gambar 2. 1. Kerangka Pikir.....	57
Gambar 4. 1. Diagram jalur model I	91
Gambar 4. 2. Diagram jalur model II.....	92

DAFTAR LAMPIRAN

Lampiran 1. Data Nama Perusahaan Manufaktur Yang Menjadi Sampel Penelitian	115
Lampiran 2. Tabel Perhitungan Profitabilitas	118
Lampiran 3. Tabel Perhitungan Struktur Aktiva.....	136
Lampiran 4. Tabel Perhitungan Pertumbuhan Penjualan.....	154
Lampiran 5. Tabel Perhitungan Harga Saham (PER)	172
Lampiran 6. Tabel Perhitungan Struktur Modal (DER).....	190
Lampiran 7. Tabel Hasil Analisis Uji Deskriptif	208
Lampiran 8. Hasil Uji normalitas.....	208
Lampiran 9. Hasil Uji multikolinearitas.....	209
Lampiran 10. Uji Heterokedistisitas	209
Lampiran 11. Hasil Uji Autokorelasi	209
Lampiran 12 Hasil Uji linear berganda dan Hasil Uji Parsial (t).....	210
Lampiran 13. Hasil Uji Simultan (F)	210
Lampiran 14. Hasil Uji Determinasi (R Square).....	210
Lampiran 15. Hasil Path Analysis Jalur I	210
Lampiran 16. Hasil Path Anlysis Jalur II	211